


Kopiëren van handzender naar handzender FAAC 868 MHz

Deze procedure werkt bij alle FAAC 868 MHz modellen.


Zorg ervoor dat de al in gebruik zijnde handzender geprogrammeerd is op de toepassing.
(De handzender die straks in de programmeerstand gezet moet worden om de code door te geven aan de kopieën, dient al te werken op de automatische deur of poort)



- Druk gelijktijdig knop 1 en knop 2 in, totdat de led begint te knipperen
- Laat nu beide knoppen los
- U heeft nu 10 seconden om stap 2 uit te voeren




- Handzender knippert
- Druk de knop in welke u wilt kopiëren naar de nieuwe handzender en houd deze ingedrukt



- Houd deze knop nog steeds ingedrukt
- Pak de nieuwe handzender en houd deze op ca. 3cm van het origineel
- Druk van de kopie de gewenste knop in en houd deze ingedrukt, totdat de led uitgeknipt is.
- U kunt deze knop nu loslaten.

NB: Indien u meerdere handzenders wilt kopiëren herhaalt u stap 3.



- Let op!**
- Als laatste de al werkende handzender loslaten.
- De kopieën zijn bruikbaar nadat u 2x op de nieuw geprogrammeerde knop van de kopie handzender heeft gedrukt.